

২০২৩-২০২৪ শিক্ষাবর্ষে বিবিএ অনার্স ১ম বর্ষ শ্রেণিতে ১ম মেধা তালিকা থেকে ভর্তি সংক্রান্ত বিজ্ঞপ্তি

ভর্তি পরীক্ষার ফলাফল www.nu.ac.bd/admissions ওয়েব সাইটে পাওয়া যাবে।

স্বাস্থ্য বিধি মেনে ভর্তি কার্যক্রম সম্পন্ন করতে হবে।

- ১। ১ম মেধা তালিকায় স্থান প্রাপ্তদের অনলাইনে ভর্তি ফরম গ্রহণ : ১৮/০১/২০২৪ খ্রি. থেকে ০১/০৪/২০২৪ খ্রি. পর্যন্ত।
- ২। বিকাশ/নগদ/রকেট এর মাধ্যমে পরিশোধ করতে হবে
জমা প্রদান এবং সংশ্লিষ্ট বিভাগে কাগজ পত্র জমা দেওয়া : ২০/০৩/২০২৪ খ্রি. থেকে ০২/০৪/২০২৪ খ্রি. পর্যন্ত।
- ৩। **ক্লাশ শুরু তারিখ : ২১/০৪/২০২৪ খ্রি.**

ভর্তির প্রক্রিয়া:

- ১। শিক্ষার্থীকে জাতীয় বিশ্ববিদ্যালয়ের ওয়েব সাইট (www.nu.ac.bd/admissions.edu.bd) থেকে ভর্তি ফরম যথাযথভাবে পূরণ করে পূর্ণকৃত ভর্তি ফরম A₄ সাইজের অফসেট সাদা কাগজে ৩ (তিন) সেট প্রিন্ট করে এরপর ০২ (দুই) সেটের প্রতি সেটে ০২ (দুই) টি করে স্ট্যাম্প সাইজের ছবি সংযুক্ত করে মূল একাডেমিক ট্রান্সক্রিপ্টসহ A₄ সাইজের খামে ভরে খামের ওপর শিক্ষার্থীর নাম, ক্লাশ রোল (অনলাইনে টাকা জমা দেওয়ার পর স্বয়ংক্রিয়ভাবে প্রাপ্ত হবে), শিক্ষাবর্ষ- ২০২৩- ২০২৪ এবং শিক্ষার্থী ও পিতা/মাতার সচল মোবাইল নম্বর লিখে কলেজের সংশ্লিষ্ট বিভাগে ০২/০৪/২০২৪ খ্রি. তারিখের মধ্যে জমা দিতে হবে। বাকি ০১ (এক) কপি স্ট্যাম্প সাইজের ছবি সংযুক্ত করে বিভাগীয় প্রধানের স্বাক্ষরের পর শিক্ষার্থী তার নিজের কাছে সংরক্ষণ করবে।
- ২। এরপর আযম খান সরকারি কমার্স কলেজ, খুলনা এর ভর্তির ওয়েব সাইট (<https://www.akcc.eshiksabd.com>) গিয়ে User Name: akccstudent ও Password: akccstudent দিয়ে Login করার পর Admission এ ক্লিক করে Click for New Admission ক্লিক করতে হবে। গ্রুপ থেকে Hon's, যে বিভাগে ভর্তি হতে চায় তা সিলেক্ট করে শিক্ষার্থী তার Nu Admission Roll দিয়ে Check for New Admission এ ক্লিক করতে হবে। শিক্ষার্থী তথ্য সমূহ যথাযথভাবে পূরণ করে Submit এ ক্লিক করলে টাকার পরিমাণসহ ভর্তি ফরম আসবে। এরপর শিক্ষার্থী বিকাশ/নগদ/রকেট এ নির্ধারিত টাকা পরিশোধ করলে স্বয়ংক্রিয়ভাবে শিক্ষার্থীর মোবাইল নম্বরে কলেজ রোল নম্বরসহ ভর্তির SMS আসবে।
- ৩। ছাত্র-ছাত্রী বিষয় পরিবর্তন করতে চাইলে ভর্তির ফরম অনলাইন থেকে ওঠানোর সময় বিষয় পরিবর্তন অপশনে Yes এবং ইচ্ছুক না হলে -No ক্লিক করতে হবে।
- ৪। বিকাশ/নগদ/রকেট এর মাধ্যমে কলেজের সেশন চার্জ বাবদ মোট **৪,৯৮০/-টাকা (চার হাজার নয় শত আশি টাকা)** পরিশোধের পর Payment Slip প্রিন্ট করতে হবে। **টাকা পরিশোধের জন্য শিক্ষার্থীদের রোল নম্বরের হানে অবশ্যই প্রাথমিক আবেদনপত্রের রোল নম্বর লিখতে হবে।**
- ৫। **০২/০৪/২০২৪ খ্রি. তারিখের পরে কোন ফরম গ্রহণ করা হবে না।**
- ৬। শিক্ষার্থীকে ভর্তি ফরম (শিক্ষার্থীর কপি) টাকা পরিশোধের Payment Slip এর কপি, SSC ও HSC এর নম্বর ফর্দের ফটোকপি সংরক্ষণ করতে হবে।
- ৭। শিক্ষার্থী আযম খান সরকারি কমার্স কলেজে অথবা অন্য কোন কলেজে অনার্স/ডিগ্রী(পাস) কোর্সে বিগত ২০২৩ - ২০২৪ শিক্ষাবর্ষে ভর্তি হয়ে থাকলে, তাকে অবশ্যই আগামী ২৭/০৩/২০২৪ খ্রি. তারিখের মধ্যে অনলাইনে ভর্তি বাতিল করে মূল নম্বর ফর্দ সংগ্রহ করতে হবে। অন্যথায় ২০২৩ -২০২৪ শিক্ষাবর্ষে কোনক্রমেই ভর্তি হওয়া যাবে না।

bkash>Education Fee>Azam Khan Govt. Commerce College, Khulna>Student ID (NU Reg: No)>TK>PAID
Rocket>BILL Pay>Azam Khan Govt. Commerce College, Khulna>Student ID (NU Reg: No)>TK>PAID
Nagad> BILL Pay >Azam Khan Govt. Commerce College, Khulna>Student ID (NU Reg: No)>TK>PAID

ভর্তি সংক্রান্ত যে কোন প্রয়োজনে : ০১৭১৬৪০৬৩৫৩

প্রতিষ্ঠান

১৮-০৩-২৪
প্রফেসর কান্তক চন্দ্র মন্ডল (৬০৬৪)
অধ্যক্ষ

আযম খান সরকারি কমার্স কলেজ, খুলনা

১৮/০৩/২৪
আস্থায়ক


অনার্স ১ম বর্ষ ভর্তি কমিটি ২০২৩-২০২৪

আযম খান সরকারি কমান্স কলেজ, খুলনায় সফটওয়্যারে স্নাতক শ্রেণিতে ভর্তির প্রক্রিয়া

শিক্ষার্থীরা নিম্নোক্ত **User Name** ও **Password** দিয়ে <https://akcc.eshiksabd.com/> সফটওয়্যার এ ঢুকে তাদের ভর্তি প্রক্রিয়া সম্পন্ন করতে পারবে।

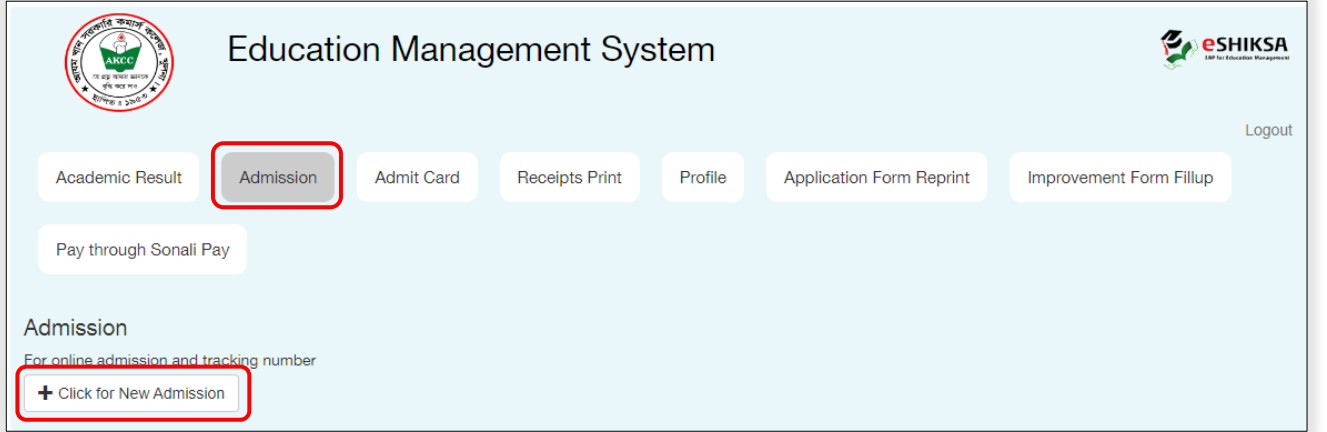
User Name: akcstudent

Password : akcstudent

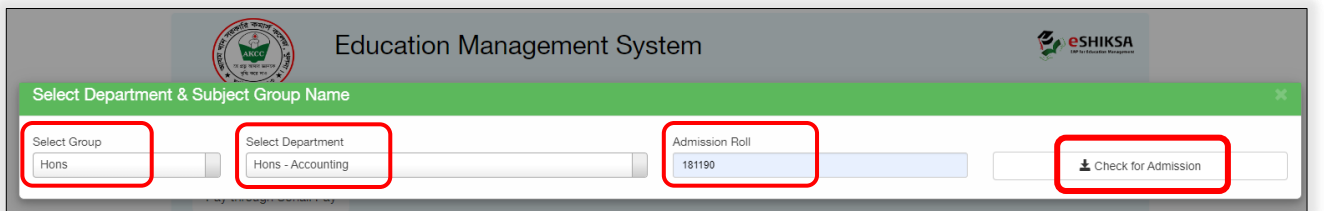


ভর্তির প্রক্রিয়া

সফটওয়্যার এ **Login** করার পর **Admission** এ ক্লিক করে **Click for New Admission** এ ক্লিক করতে হবে।




Select Group থেকে **Hons** সিলেক্ট করে, **Select Department** থেকে (**Hons-Accounting**) বা যে বিভাগে ভর্তি হতে চায় তা সিলেক্ট করে **NU Admission Roll** দিয়ে **Check for Admission** এ ক্লিক করতে হবে।




Technical Assistance By:



এরপর শিক্ষার্থীকে নিম্নোক্ত তথ্য সমূহ পূরণ করতে হবে।



Education Management System

Logout

[Academic Result](#) [Admission](#) [Admit Card](#) [Receipts Print](#) [Profile](#) [Application Form Reprint](#) [Improvement Form Fillup](#)

[Pay through Sonali Pay](#)

Admission

For online admission and tracking number

[+ Click for New Admission](#)

Student Admission

Name(English) *	<input type="text" value="Md. Fahad Salauddin"/>	Father's Name *	<input type="text"/>
Name(বাংলা) *	<input type="text"/>	Father NID	<input type="text"/>
Student Birth Certificate/NID *	<input type="text"/>	Father's/Guardian's Phone *	<input type="text"/>
Nationality	<input type="text" value="Bangladeshi"/>	Father's Occupation	<input type="text"/>
Student's Phone*	<input type="text"/>	Annual Income	<input type="text"/>
Date of Birth *	<input type="text"/>	Mother Name *	<input type="text"/>
Quota	<input type="text"/>	Mother NID	<input type="text"/>

Examination Name	Department	Exam Roll	GPA	Exam Year	Reg. No	Session	Board/Inst.
<input type="text" value="SSC/Equivalent"/>	<input type="text"/>	<input type="text" value="181190"/>	<input type="text"/>	<input type="text" value="2023"/>	<input type="text"/>	<input type="text"/>	<input type="text"/>
<input type="text" value="select exam....."/>	<input type="text"/>	<input type="text"/>	<input type="text"/>	<input type="text"/>	<input type="text"/>	<input type="text"/>	<input type="text"/>

[Add Subjects](#)

0 out of 0 subject selected

Subject Code	Subject Name	Subject Type	Group	গুচ্ছ	Choice Count	Remove
--------------	--------------	--------------	-------	-------	--------------	--------

Department	Session*	Application Date
<input type="text" value="Hons - Accounting"/>	<input type="text" value="2023-2024"/>	<input type="text" value="18-03-2024"/>

[Save](#)

Save এ ক্লিক করার পর টাকার পরিমানসহ পূরণকৃত ভর্তির ফরম আসবে। শিক্ষার্থীরা **bKash/Nagad/rocket** এ **NU Admission Roll** দিয়ে নির্ধারিত টাকা পরিশোধ করলে স্বয়ংক্রিয়ভাবে রোল পড়বে এবং অভিভাবকের মোবাইল নম্বরে ভর্তি সম্পন্ন হওয়ার **SMS** যাবে। এরপর শিক্ষার্থীকে **Application Form Reprint** এ ক্লিক করে **Admission Roll** দিয়ে পূরণকৃত ভর্তির ফরম ডাউনলোড করে ভর্তি কমিটির কাছে জমা দিতে হবে।

Technical Assistance By:

